



## 去离子水设备液位开关连接说明

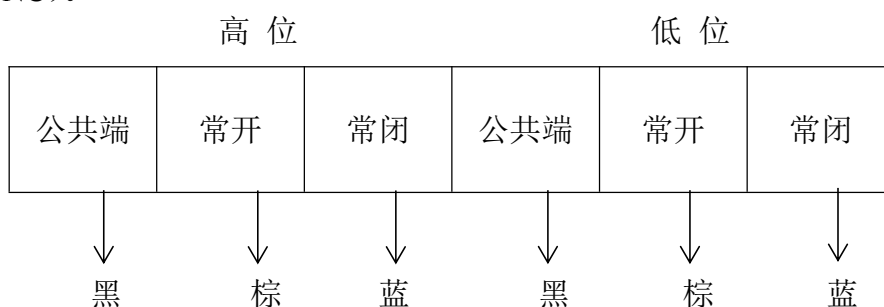
去离子水设备液位开关连接水箱：先在水箱上钻一小孔，把浮球放进水箱里（线留在外面）。

浮球线连接说明：

1：大设备浮球开关连接（500L 及以上）：连接端子

高位连接：黑色线连接公共端，棕色线连接常开（符号 NO），蓝色线连接常闭（符号 NC）。

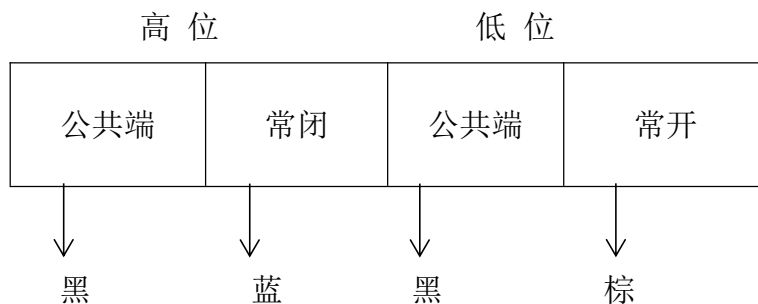
低位连接：黑色线连接公共端，棕色线连接常开（符号 NO），蓝色线连接常闭（符号 NC）。



2：去离子水设备液位开关开关连接（100-300L）：连接端子

高位连接：黑色线连接公共端，蓝色线连接常闭（符号 NC）。

低位连接：黑色线连接公共端，棕色线连接常开（符号 NO）。



备注：高位和低位说明：

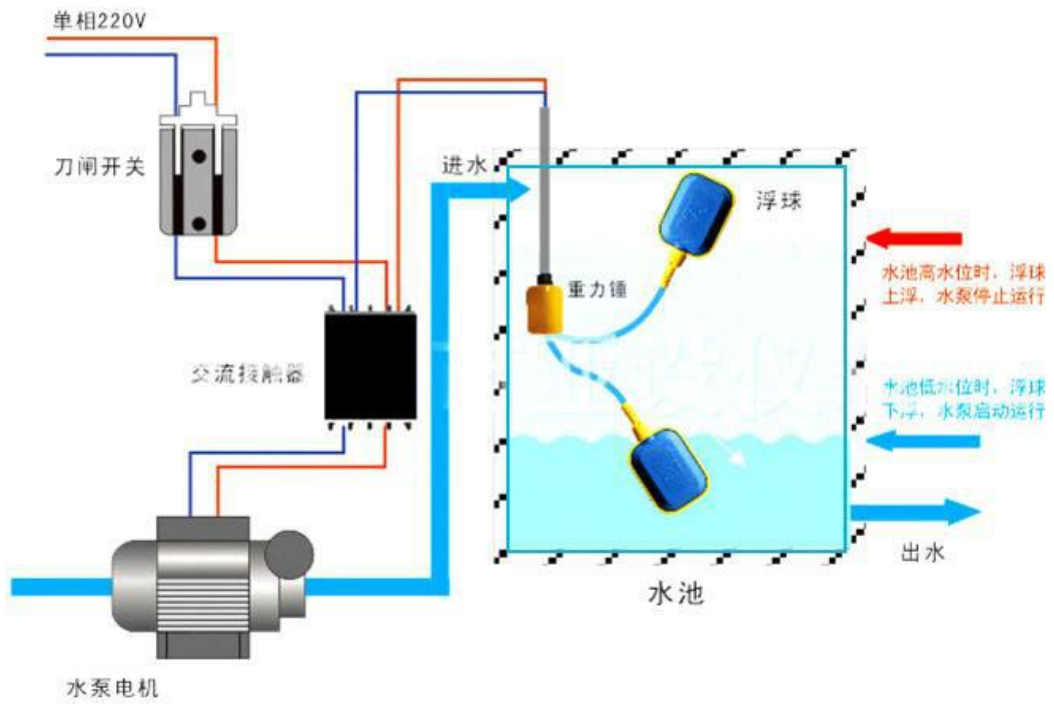
高位：水箱的水到最高的位置，自动停止和启动。

低位：水箱的水到最低的位置，自动停止和启动。

欢迎加我们微信讨论： 微信号： xk1668

作者： 萧兴旺 来源网址：<http://www.qjhb.net/>

公司联系电话： 0769-26380198 18938163036



去离子水设备液位开关连接图展示